

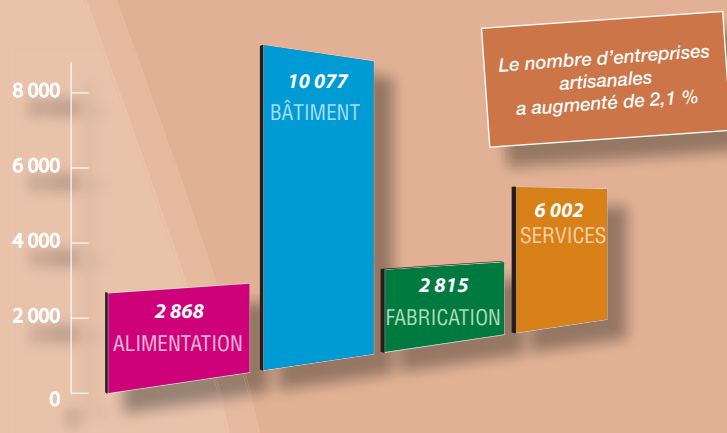
LES CHIFFRES CLÉS

de l'Artisanat héraultais



Édition 2010

RÉPARTITION DES ENTREPRISES ARTISANALES PAR SECTEUR D'ACTIVITÉS



Secteurs d'Activités	2009	%	Évolution 2009 / 2008
ALIMENTATION	2 868	13 %	6,7 %
BÂTIMENT	10 077	47 %	1,2 %
FABRICATION	2 815	13 %	-1,4 %
SERVICES	6 002	27 %	3,3 %
TOTAL	21 762	100 %	2,1 %

IMMATRICULATIONS ET RADIATIONS

		2009	%
IMMATRICULATIONS	Créations (dont réactivation)	1 998	85 %
	Reprises	364	15 %
TOTAL DES IMMATRICULATIONS		2 362	
TOTAL DES RADIATIONS		1 921	
SOLDE		441	

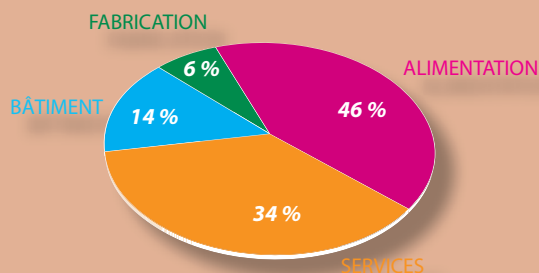
La création d'entreprise est en baisse de 22,4 % par rapport à l'année 2008. Les radiations suivent le même mouvement (-9 %)

TRANSMISSION D'ENTREPRISE

Répartition par secteur d'activités

Secteurs d'activités	Nombre	Évolution 2009 / 2008
ALIMENTATION	168	-9,2 %
BÂTIMENT	49	-25,8 %
FABRICATION	22	-29 %
SERVICES	125	-22,2 %
TOTAL	364	-17,7 %

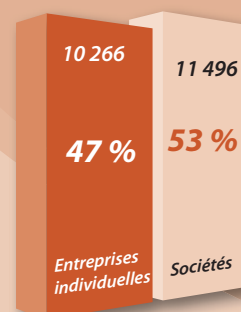
La reprise d'entreprise est en recul de 18 %



STATUTS JURIDIQUES DES ENTREPRISES ARTISANALES

Statuts juridiques	2009
ENTREPRISES INDIVIDUELLES	10 266
SOCIÉTÉS	11 496
TOTAL	21 762

Le nombre de sociétés est en constante augmentation (+3 %) depuis 6 ans, cela malgré les nouvelles dispositions juridiques de protection du patrimoine destinées aux entrepreneurs individuels



EMPLOI

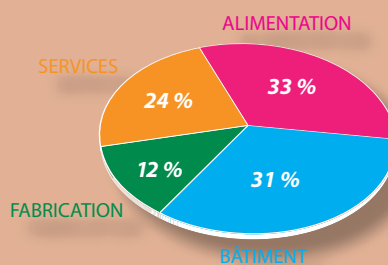
Salariés

SALARIÉS	0	1 à 2	3 à 5	6 à 9	≥ à 10
ENTREPRISES	12 887	4 837	2 268	1 006	764

38 808 salariés sont employés par les entreprises artisanales

Conjoints collaborateurs

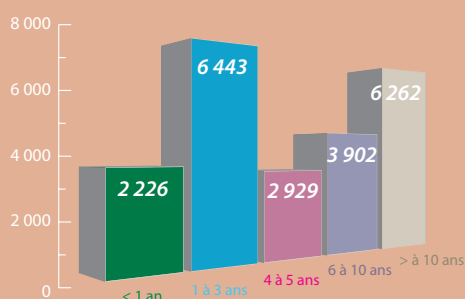
Secteurs d'activités	Nombre	Évolution 2009 / 2008
ALIMENTATION	310	3,7 %
BÂTIMENT	289	-3 %
FABRICATION	107	-5,3 %
SERVICES	218	1,4 %
TOTAL	924	0,1 %



61 494 personnes travaillent dans l'Artisanat héraultais auxquels s'ajoutent 2 890 apprentis

ANCIENNETÉ DES ENTREPRISES

Ancienneté	2009	%
< 1 an	2 226	10 %
1 à 3 ans	6 443	30 %
4 à 5 ans	2 929	13 %
6 à 10 ans	3 902	18 %
> à 10 ans	6 262	29 %
TOTAL	21 762	100 %



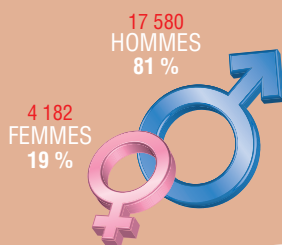
ÂGE DES CHEFS D'ENTREPRISE

Tranches d'âge	2009	%
20 - 24 ans	263	1 %
25 - 34 ans	3 013	14 %
35 - 44 ans	6 647	31 %
45 - 54 ans	7 128	32 %
55 - 64 ans	4 044	19 %
≥ à 65 ans	667	3 %
TOTAL	21 762	100 %

L'âge moyen des chefs d'entreprise est de 46 ans

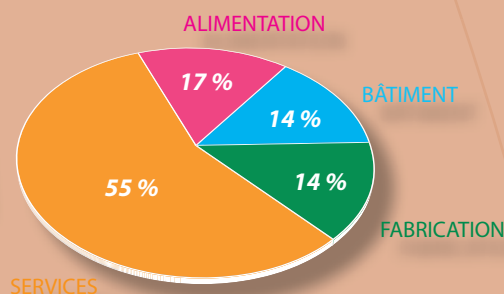
RÉPARTITION DES CHEFS D'ENTREPRISE

Catégorie	2009	Évolution 2009 / 2008
Féminin	4 182	2,5 %
Masculin	17 580	2 %
TOTAL	21 762	

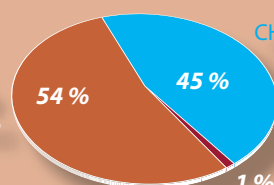


Le nombre de femmes chef d'entreprise est en augmentation de 2,5 % par rapport à 2008

ACTIVITÉS EXERCÉES PAR LES FEMMES



ARTISANS ET MAÎTRES ARTISANS



CHEFS D'ENTREPRISE

Chefs d'entreprise n'ayant ni la qualité d'Artisan ni celle de Maître Artisan



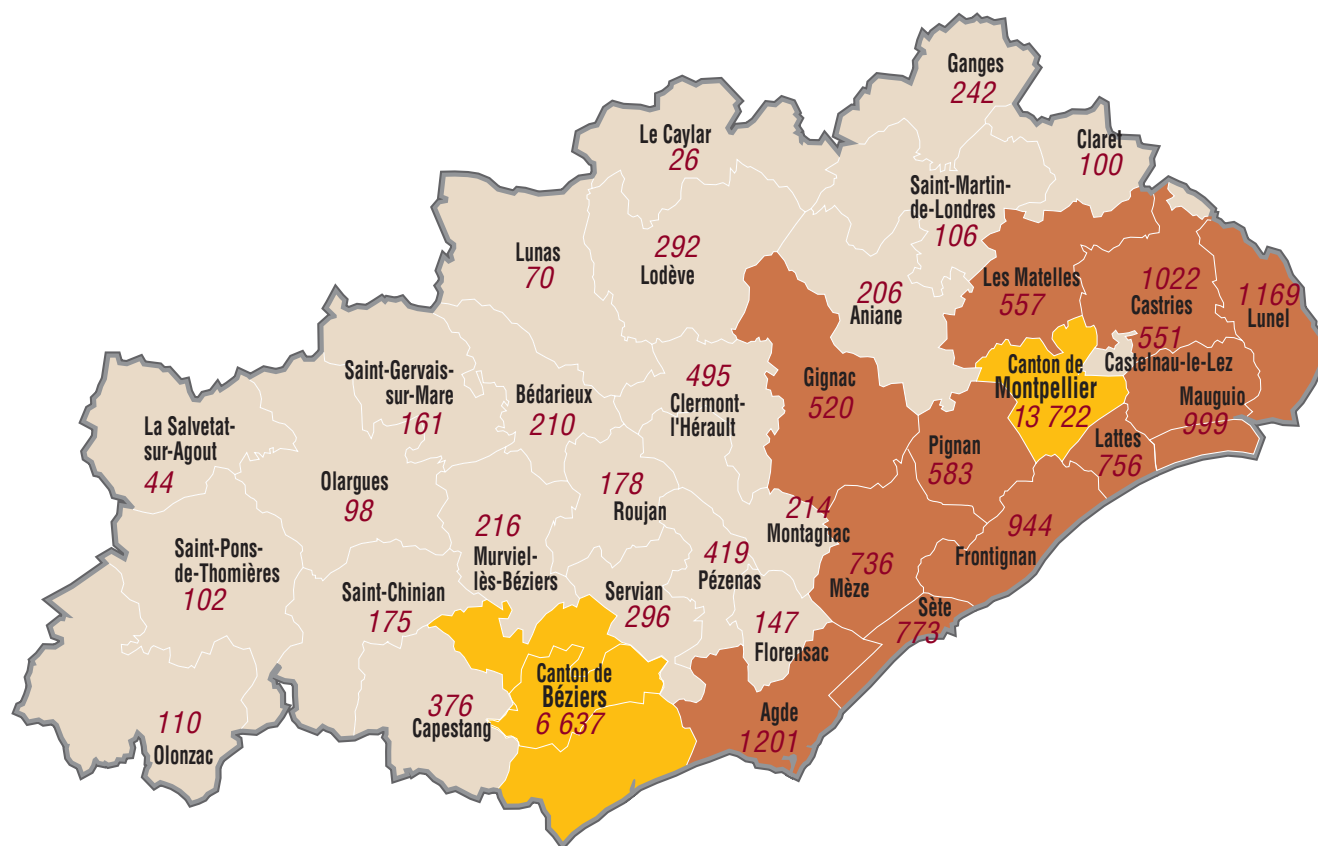
Qualités	Nombre
CHEFS D'ENTREPRISE	12 499
ARTISANS	15 052
MAÎTRES ARTISANS	231
TOTAL	27 782*

*NB : Le total de 27 782 est supérieur au nombre d'entreprises inscrites au Répertoire des Métiers car tous les dirigeants sont pris en compte et il peut y avoir plusieurs dirigeants dans une entreprise

La qualité d'Artisan ou de Maître Artisan est attribuée aux personnes physiques. Pour obtenir la qualité d'Artisan, il faut être titulaire d'un CAP ou justifier de 6 années d'immatriculation au Répertoire des Métiers. Le titre de Maître Artisan est délivré aux titulaires du Brevet de Maîtrise ayant exercé pendant 2 ans une activité professionnelle ou aux personnes pouvant justifier de 10 ans d'immatriculation au Répertoire des Métiers et d'actions en faveur de la formation ou de la promotion des métiers.



RÉPARTITION GÉOGRAPHIQUE DES ENTREPRISES ARTISANALES DANS L'HÉRAULT



**Chambre de Métiers
et de l'Artisanat**

Hérault

• **Montpellier** •

44, avenue Saint-Lazare - CS 89026 - 34965 Montpellier Cedex 2
Tél. : 04 67 72 72 00 - Fax : 04 67 72 72 23
www.cma-herault.fr - chambredemetiers@cma-herault.fr

• **Béziers** •

218, rue Max Jacob
ZAC de Montimaran
CS 646
34536 Béziers Cedex
Tél. : 04 67 62 81 40
Fax : 04 67 62 81 41

• **Clermont-l'Hérault** •

3, av. Raymond Lacombe
34800 Clermont-l'Hérault
Tél. : 04 67 88 90 80
Fax : 04 67 88 90 84

• **Lunel** •

Pôle Via Innova
ZA Espace Littoral
177 B, avenue Louis Lumière
34400 Lunel
Tél. : 04 67 83 49 49
Fax : 04 67 83 49 44

• **Sète** •

19, quai d'Alger
Le Tanagra
34200 Sète
Tél. : 04 99 57 21 05
Fax : 04 99 57 21 06

• **Mosson** •

23, allée de l'Irlande
Rue d'Oxford
34080 Montpellier
Tél. : 04 67 16 43 27